

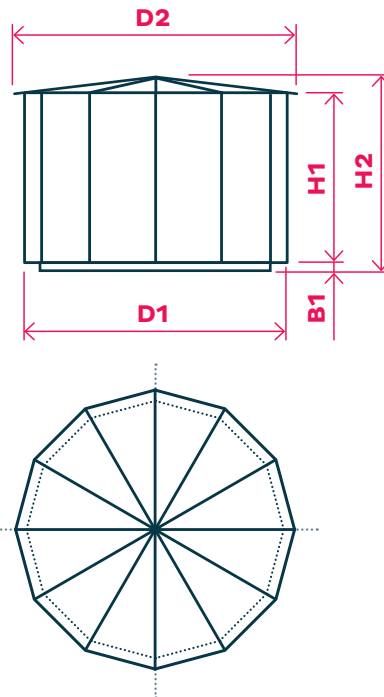
Technisches Datenblatt KARUSO®

STANDARD Abmaße

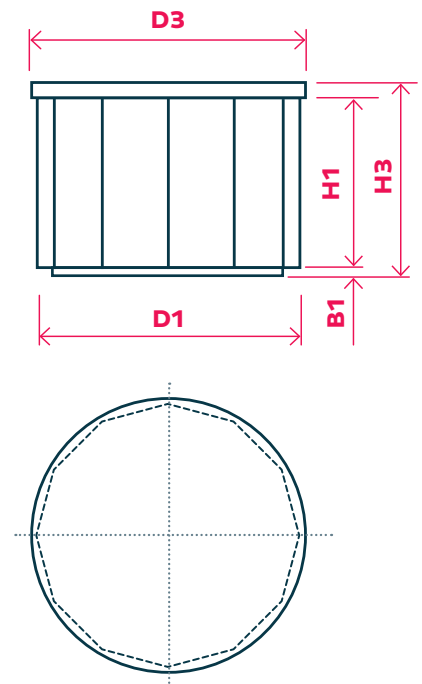
H1	Höhe bis Dach	1995 mm
H2/H3	Gesamthöhe	2350 mm
D1	Ø KARUSO 12-Eck	3320 mm
D2	Ø Kegeldach	3480 mm
D3	Ø Flachdach	3530 mm
B1	Bodenabstand	>135 mm

Türhöhe	1855 mm
Neigung Kegeldach	7°
Dachvorsprung	80 mm
Gewicht	1.400 kg
Beplankung: Trespa	
Geometrie: 12-Eck	

STANDARD Kegeldach



Flachdach

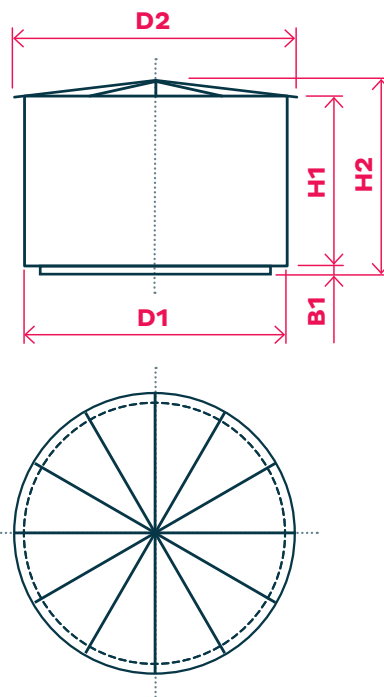


RUNDE AUSFÜHRUNG 250 mm HÖHER Abmaße

H1	Höhe bis Dach	2245 mm
H2/H3	Gesamthöhe	2600 mm
D1	Ø KARUSO Rund	3320 mm
D2	Ø Kegeldach	3420 mm
D3	Ø Flachdach	3530 mm
B1	Bodenabstand	>135 mm

Türhöhe	2105 mm
Neigung Kegeldach	7°
Dachvorsprung	50 mm
Gewicht	1.700 kg
Beplankung: Trespa	
Geometrie: Rund	

RUND / + 250 mm Kegeldach



RUND / + 250 mm Flachdach

